

SPY 2022



Dossier de camp Louveteaux

Sommaire

Partie 1 :

- Introduction et dates-----	3
- Lieu de camp-----	4
- Itinéraire-----	5
- Encadrement-----	6
- Administratif-----	7
- PAF-----	8

Partie 2 :

- Thème-----	9
- Qu'est-ce qu'un camp ?-----	10-11
- Courrier et nouvelles-----	12
- Déguisement-----	13
- Dans ton sac-----	14-15

Introduction

Bonjour à tous ! Vous êtes prêts à découvrir les surprises que vous réserve ce camp ? Alors Bienvenue dans ce dossier qui va vous expliquer en détails comment va se dérouler ce super moment !

Nous allons diviser ce document en 2 parties : la première est surtout pour les parents (un peu plus embêtante pour les louveteaux, mais nécessaire !) et la seconde, c'est pour tout le monde, mais on est certains que c'est la partie que les loups vont préférer !

Dates



Cette année, le camp se déroule du 10 juillet au 20 juillet 2022. Pour les heures d'arrivée et de départs, cela va varier. Comme l'année passée, nous allons mettre en place un système d'horaire en vous laissant choisir le créneau qui vous convient le mieux. Cela dans le but d'éviter un rassemblement de parents et permettre un plus long « au revoir » à vos enfants.

Pour l'arrivée, elle se fera le 10 juillet en fin d'après-midi, vers 18/19h. Quant au 20 juillet, tous les loups devront être parti avant 10/11h.

Si ces dates vous posent problème, nous vous conseillons le covoiturage. Un google doc sera sans doute envoyé par mail (fin juin, après nos examens) pour s'arranger.

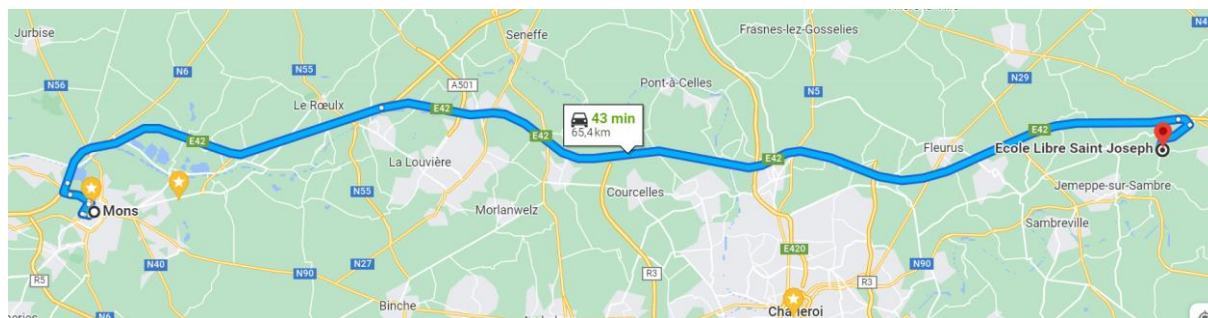
Le lieu de camp



Adresse exacte : Place de l'église N°10, 5190 Jemeppe-sur-Sambre (SPY)

L'endroit est sympa ! On a une grande scène pour faire nos plus beaux numéros, une cour d'école pour jouer et deux pièces qui feront office de dortoirs. Le bois n'est pas loin, c'est encore mieux !

Itinéraire depuis Mons



Mons

- Prendre E19/E42 et quitter Blvd. Charles Quint/R50 et B501

7 min (3,5 km)

- Suivre E42 en direction de Rte de Saussin/N912 à Jemeppe-sur-Sambre. Prendre la sortie 13 et quitter E42

34 min (59,6 km)

- Continuer sur Rte de Saussin/N912. Rouler en direction de Pl. de l'Eglise/Rue de l'Enseignement

3 min (2,3 km)

Ecole Libre Saint Joseph

Pl. de l'Eglise 9, 5190 Jemeppe-sur-Sambre

Lien vers l'itinéraire : <https://goo.gl/maps/ZTLgk4PAWCXeBmpQ6>

Encadrants

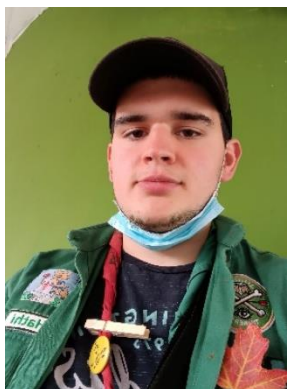
Animatrice responsable

- Rachel Drabbé – **Akela (0470/42.19.79)**
20 ans
Animatrice depuis 4 ans
Animatrice brevetée



Animateurs/animateuses

- Lucas Robert – **Hathi**
20 ans
Animateur depuis 2 ans
En cours de formation



- Léa Malaise – **Ziggy**
21 ans
Animatrice depuis 3 ans
Animatrice brevetée
Brevet BEPS



- Noa Ceccarini – **Phao**
(Numéro d'urgence : **0474/57.51.91**)
20 ans
Animatrice depuis 3 ans



- Corentin Dantine – **Frère Gris**
21 ans
Première année d'animation



- Emma Ladrière – **Bagheera**
20 ans
Animatrice depuis 4 ans



Côté administratif ...

Pour que votre enfant soit en ordre pour partir au camp, voici les documents dont vous avez besoin.

Avant le camp :

- La cotisation
Celle-ci doit être payée pour que votre enfant puisse être assuré en cas d'accident.

À remettre à l'arrivée dans une enveloppe au nom de l'enfant:

- L'autorisation parentale
à remplir et signer
- La carte d'identité
Attention à ne pas l'oublier !
- La fiche médicale
Attention à la remplir attentivement, surtout au niveau des allergies et de l'alimentaire (ne pas oublier les vignettes !)
- Droit à l'image
Pour immortaliser ces chouettes moments

Ces documents sont disponibles sur le site de l'unité à cette adresse :

<https://saint-charles.be/news/infos-camps-2022/>


ATTENTION : si votre enfant est sous traitement ou qu'il a besoin de médicaments et qu'il n'est pas autonome, veuillez nous les confier à l'arrivée avec une explication écrite (heure de prise du médicament, dans quel cas le donner,...)

PAF

Le prix du camp s'élève à 100€ par louveteau et à 90€ pour les frères et sœurs dans la section. La somme est à verser sur le compte BE84 0013 0770 1759 avec la Communication « Camp louveteaux Saint-Charles NOM + PRENOM » AVANT le 26 juin 2021.

Ce versement aura valeur d'inscription du louveteau au camp. Bien-sûr, si certains parents éprouvent des difficultés à assumer la totalité de la somme, ils ne doivent pas hésiter à nous contacter afin de trouver une solution.

Nous veillons à limiter les dépenses et ainsi réduire les frais de participation. Sachez aussi que nous nous formons et faisons la chasse aux subsides chaque année, ce qui nous permet d'avoir une petite aide de l'ONE.



Et Maintenant, passons à la meilleure partie !

Le thème

Vous devez vous demander pourquoi nous avons mis ces images bizarres dans le dossier...

Et bien cet été, le thème du camp loup sera :

« Les agents secrets »

Chaque jour, les loups devront redoubler de prudence et d'ingéniosité pour résoudre les mystères auxquels ils vont être confrontés.

Arriveront-ils à venir à bout d'enquêtes les plus farfelues les unes que les autres ?



Et pour un peu plus de challenge et apprendre quelque chose de fondamental aux loups, nous nous sommes lancé un défi supplémentaire :

Réduire notre production de déchets !

Cela implique de passer par du vrac, aller chez le boucher avec ses contenants, réutiliser les sachets de pains,...

Ce challenge n'est réalisable entièrement que si vous, parents, y participez avec nous !

Comment nous aider ? Voici quelques idées :

- Prendre un savon solide dans une boîte, au lieu d'une bouteille
- En parler à votre enfant, lui expliquer la démarche

Oui mais .. c'est quoi un camp ?

C'est le plus grand moment dans l'année scout. Des petits et grands jeux originaux sont prévus, des veillées parfois très étranges, mais toujours bien sympathiques, des Mowhas, des moments scouts comme le Rocher du Conseil ou la Course du Printemps, des jeux de nuit et même des activités en cuisine. Ces quelques jours passés tous ensemble deviendront de beaux souvenirs pour les animés comme pour les animateurs. Apprendre des techniques, se découvrir, se débrouiller, vivre ensemble tout en s'amusant, et ce n'est pas fini. Nous prenons aussi le temps de réfléchir sur nos valeurs grâce à de petites animations de sens. Chez les louveteaux, c'est l'occasion de se familiariser avec les valeurs de la loi scout, un ensemble de manières d'être, de vivre et d'agir. Les louveteaux qui le désirent peuvent présenter leur Message au Peuple Libre. Nous explorons également l'endroit où nous sommes, les bois et la nature qui nous entourent. Ce sont autant d'activités programmées qui font du camp un moment tout particulier.

- **Le message au peuple libre**

Le peuple libre, c'est la meute, tous les enfants et les animateurs de notre groupe. Alors si tu es en deuxième année de Louveteaux, tu peux exprimer ton message au peuple libre. Si tu en as l'envie, tu peux, par ce message au peuple libre, exprimer un engagement que tu souhaiterais prendre durant tes années au sein de la meute ou même durant l'entièreté de ta vie scout. Pour t'aider à exprimer et tenir ton engagement, un parrain et/ou une marraine t'épaulera avant, pendant et après la cérémonie. Le message au peuple libre peut tout aussi bien être un simple discours dans lequel tu exprimes un sentiment particulier envers le scoutisme ou une promesse que tu tiens à faire dans le cadre de ta vie scout. En quelque sorte, le message au peuple libre est la « communion des Louveteaux ».

À quoi cela sert-il ? En préparant son message, le louveteau prend conscience des valeurs vécues à la meute. Il identifie celles qui sont importantes pour lui et ce que signifie être un chouette louveteau dans la meute. Cela permet également au louveteau d'apprendre à s'exprimer devant une assemblée pour manifester sa façon de penser. Cet aspect permet de renforcer une certaine confiance en soi chez le louveteau.

- **Les Mowhas**

Le camp, c'est aussi le moment d'apprendre d'autres choses, faire du feu, de la cuisine, des chants, des brelages et bien d'autres choses encore. Les Mowhas sont des ateliers, le nom «Mowha» vient de l'arbre préféré de Baloo. C'est au pied de cet arbre qu'il enseignait les lois de la jungle à Mowgli.

- **La course du printemps**

Ce moment est réservé aux futurs éclaireurs. Les louveteaux pourront vivre certaines activités propres aux éclaireurs, réfléchir et poser toutes les questions qu'ils souhaitent sur le passage et la section suivante.

À quoi ressemble une journée type ?

8h30 : Lever - déjeuner - vaisselle - temps brossage de dents

9h30 : Rassemblement en uniforme + début activité

12h : Temps de midi - vaisselle - temps libre

13h30 : Reprise activité

16h : Goûter (fruits, biscuits, etc.)

16h30 : Suite activité

18h30 : Souper (chaud) - vaisselle - temps douche

20h : Veillée

22h : Couvre-feu



Courrier



Nous vous encourageons à écrire à vos enfants durant ce camp à l'adresse suivante :

Louveteaux Saint-Charles
NOM + PRENOM
Place de l'église n°10, 5190 Jemeppe-sur-Sambre

Ils pourront également vous écrire pendant leurs temps libres. Pour plus de facilité, n'hésitez pas à préparer les lettres que vos enfants enverront, avec le timbre et l'adresse déjà sur les enveloppes.

Nouvelles

Nous mettons la priorité sur le bon déroulement des journées et il est difficile de vous tenir au courant tous les jours de ce qui se passe sur place.

Cependant, un système de messagerie sera utilisé pour que vous puissiez entendre la voix de vos enfants et que vous ayez quelques nouvelles sur leurs activités du jour.

Chaque jour, nous prendrons 4/5 louveteaux pour enregistrer un message sur le répondeur d'un animateur. Il vous suffira d'appeler le **0496/23.80.00** après 20h. Nous ferons exprès de ne pas répondre pour que vous puissiez entendre le message qui vous est adressé !

Pendant le camp, nous serons toujours disponibles mais uniquement en cas d'urgence ! Nous insistons fortement sur la notion d'urgence, nous ne laisserons dans aucun autre cas un enfant répondre au téléphone.

(numéro à appeler **en cas d'urgence : 0474/57.51.91.**
Si pas de réponse : **0470/42.19.79**)

Déguisement

Qui dit camp, dit thème. Et qui dit thème, dit déguisement !

Alors comme chaque année, nous demandons à votre louveteau d'apporter un déguisement qui a la claaaasse Qu'il vienne d'un magasin, ou qu'il se compose de trois boites en cartons et d'un drap, c'est la même chose ! L'important, c'est qu'il lui plaise !

Cette année, c'est facile : Agent secret pour tout le monde !

Alors petit loup, tu peux t'inspirer de James Bond, des Totally Spies, des Men in Black ou encore de Kim Possible,...

Peu importe, du moment que tu t'éclates 😊

PS : Rouge à lèvres laser, jetpack rétropropulseurs et autres faux pistolets autorisés



(oui c'est Phao oui)

Dans ton sac

Si tu ne sais pas quelles affaires prendre au camp, no souci !Voici une liste de tout ce que tu dois emporter avec toi

À emporter ...

-Un grand sac, plutôt qu'une valise

-Un matelas ou un lit de camp

Attention, cette année, nous ne dormons pas dans des lits tout malleux ! Prenez de quoi être confort

-Un sac de couchage

-Une gamelle en inox avec des couverts et un gobelet

Une gamelle au camp ? Chez les loups, on apprend à vivre ensemble, les premiers noeuds par exemple serviront de base aux constructions faites chez les éclaireurs. Afin, d'avoir déjà l'habitude les loups mangent comme des scouts ! La gamelle suivra donc le louveteau ou la louvette jusqu'aux pionniers.

(Graver le nom, mettre une étiquette imperméable ou un bout de ficelle pour reconnaître !! Chaque jour nous passons un temps fou à retrouver quoi est à qui, c'est du temps perdu pour s'amuser)

- Un petit sac à dos et une gourde

-Pyjama

-Nécessaire de toilette (shampoing, savon, dentifrice, brosse à dents, gants de toilette et au moins 2 essuies à ton nom...)

-Maillot

-Sous-vêtements, chaussettes, ... il n'y en a jamais assez ;-)

- T-shirts

-Deux t-shirts blancs sans inscription (attention, n'en prend pas de précieux, ils n'en sortiront pas indemne !)

-Oreiller + sa taie d'oreiller

-Pantalon(s) / Short(s)

-Sweat-shirts

- Chaussures de marche

- Pantoufle / chaussures d'intérieur !!

-Baskets/chaussures d'extérieur

-Ton uniforme et ton foulard à ton nom

-Ton déguisement

-Une veste/K-Way

-Vêtement plus chaud pour les veillées (gros pull)

-Drap housse

-1 boîte de mouchoir



- Un vieil essui de vaisselle (si vous souhaitez le récupérer : indiquez votre nom dessus !)
- un flacon de gel hydroalcoolique si possible
- Protections solaires : lunettes, casquette, crème solaire, ..
- Un sac en tissu pour le linge sale (pour les plus jeunes, expliquer l'organisation à l'enfant pour qu'il se change au minimum 1 fois tous les 2 jours)
- Bassine
- Un plaid pour les veillées
- une lampe de poche
- Des enveloppes avec timbre et adresse
- Une boite à chaussure

Si tu as...

- Boussole
- Pour les plus jeunes : un doudou/nounours pour la nuit, des photos de la famille, ...
- Pour les sizeniers/seconds : un canif

Ne prends pas ...

D'objets fragiles, chers ou dangereux (pas de GSM, lecteur MP3, jeux vidéos, ...) Evites aussi les montres, pour être à fond dans l'expérience !

ATTENTION : Pour empêcher les pertes de vêtements, de couverts ou d'essuies anonymes, nous conseillons vivement de les nommer en écrivant au moins le prénom sur TOUTES LES AFFAIRES.

**Alors prêt pour l'aventure ?
Rendez-vous le 10 juillet pour le grand départ !**

A très bientôt 😊

